

EINFÜHRUNGSVERANSTALTUNG: FACHARBEIT



INHALT:

- **1. Was ist eine Facharbeit?**
- **2. Wie finde ich ein Thema für meine Facharbeit?**
- **3. Wie baue ich meine Facharbeit auf?**
- **4. Wie setzt sich die Facharbeitsnote zusammen?**
- **5. Welche Termine muss ich beachten?**
- **6. Fragen**



WAS IST EINE FACHARBEIT?



1. WAS IST EINE FACHARBEIT?

Definition:

„Die Facharbeit ist eine umfangreichere **schriftliche Hausarbeit** und **selbstständig zu verfassen**. Facharbeiten dienen dazu, die Schülerinnen und Schüler mit den Prinzipien und Formen selbstständigen, wissenschaftspropädeutischen Lernens vertraut zu machen.“ (Schulministerium NRW: 2019)



1. WAS IST EINE FACHARBEIT?

→ Eine mehrere Seiten umfassende schriftliche Ausarbeitung, vergleichbar mit der Verschriftlichung eines längeren Referates, bei der ihr euch kritisch und ausführlich mit einem Thema auseinandersetzt



1. WAS IST EINE FACHARBEIT?

Ziele:

Selbstständige, intensive Auseinandersetzung mit einer bestimmten Fragestellung über einen längeren Zeitraum mittels eigenständiger Recherche und Auswertung der Rechercheergebnisse

→ ersetzt die 1. Klausur im 2. Halbjahr der Q1



1. WAS IST EINE FACHARBEIT?

Umfang und Form (→ siehe Leitfaden)

- **12 bis 18 Seiten Textteil** (Anhang, Bilder, Tabellen zählen nicht als Text)
- Format: DIN A 4, einseitig beschrieben, mit PC oder Schreibmaschine erstellt
- Seitenränder: oben: 2,5 cm, unten: 2 cm, links: 4 cm = gelochter Rand rechts: 1,5 cm, Abstand vom Seitenrand: Kopfzeile: 1,25 cm, Fußzeile: 1,25 cm
- Schrift: **Größe 12, angemessene Schriftart** (z.B. Calibri oder Times New Roman), Blocksatz und Silbentrennung
- **Zeilenabstand: 1,5 Zeilen**



**WIE FINDE ICH EIN THEMA
FÜR MEINE FACHARBEIT?**



2. WIE FINDE ICH EIN THEMA FÜR MEINE FACHARBEIT?

- **Möglichkeit 1:**

Vorgabe durch den/die Fachlehrer/in

(→ Thema? Wie genau zu bearbeiten? Quellen- und Materialsuche besprechen)



2. WIE FINDE ICH EIN THEMA FÜR MEINE FACHARBEIT?

▪ Möglichkeit 2: Eigene Themenformulierung

- Anregungen z.B. aus Schulbüchern, Zeitschriften, Fernsehbeiträgen, alten Facharbeiten ,...
- auch hier: Rücksprache mit der Lehrkraft erforderlich (→ Thema geeignet? Wie genau zu bearbeiten? Quellen- und Materialsuche besprechen)
- Thema möglichst spezifisch und als Fragestellung formulieren, z.B.
Harry Potter → *Spiegeln die Harry Potter- Romane Grundideen des Nationalsozialismus wieder?*
American Dream → *Wie haben sich die Ideale des American Dream unter Donald Trump verändert?*

TIPP: Fachlehrer/innen schon jetzt auf mögliche Themen ansprechen!



2. WIE FINDE ICH EIN THEMA FÜR MEINE FACHARBEIT?

- **Thema gefunden und in einem 1. Beratungsgespräch mit dem/r Fachlehrer/in abgeklärt?**

→ **Quellen- und Materialsuche** (Fachbücher, Fachzeitschriften, Internet)

→ **Die Bibliotheken der RWTH Aachen** und die **Stadtbibliothek Aachen** bieten

Unterstützung bei der Materialrecherche an (*wikipedia* u.ä. sind KEINE

Fachquellen) → **siehe Infoveranstaltung *Recherchieren und Zitieren***

→ **Vorläufige Gliederung** erstellen

DANN:

- **Zweites Beratungsgespräch mit Fachlehrer** (Thema präzisiert und sinnvoll eingeschränkt? Material- und Quellenauswahl sinnvoll und umfangreich genug? Gliederung besprechen)



WIE BAUE ICH MEINE FACHARBEIT AUF?



3. WIE BAUE ICH MEINE FACHARBEIT AUF?

- **Titelblatt → zählt als Seite 1, wird aber nicht nummeriert**

Geschwister-Scholl-Gymnasium

Peter Mustermann
Stolberger Straße 53
50000 Aachen

Facharbeit

Thema: **Franziska Schervier**
Lebensweg einer Aachener Ordens-
gründerin

Fach: Kath. Religionslehre

Kurs: GK - KR1

Fachlehrer/in: Frau Lehrerin

Abgabe: 26.02.2020



3. WIE BAUE ICH MEINE FACHARBEIT AUF?

- **Inhaltsverzeichnis → Zählt als Seite 2, wird aber nicht nummeriert**

Inhaltsverzeichnis

1. Einleitung	S.3
2. Hauptteil	S.4
2.1 Unterpunkt/Hauptteil	
2.2 Unterpunkt/Hauptteil	
3.3 Unterpunkt/Hauptteil	
3. Fazit	S.15
4. Anhang	S. 16
5. Literaturverzeichnis	S. 17
6. Selbstständigkeitserklärung	S. 18



3. WIE BAUE ICH MEINE FACHARBEIT AUF?

Inhaltsverzeichnis

1. Einleitung	S.3
2. Hauptteil	S.4
2.1 Unterpunkt/Hauptteil	
2.2 Unterpunkt/Hauptteil	
3.3 Unterpunkt/Hauptteil	
3. Fazit	S.15
4. Anhang	S. 16
5. Literaturverzeichnis	S. 17
6. Selbstständigkeitserklärung	S. 18

Worum geht es in der Arbeit?
Warum habe ich dieses
Thema gewählt?
Was ist Ziel meiner Arbeit?
Wie gehe ich vor, mit
welchen Methoden?



3. WIE BAUE ICH MEINE FACHARBEIT AUF?

Inhaltsverzeichnis

1. Einleitung	S.3
2. Hauptteil	S.4
2.1 Unterpunkt/Hauptteil	
2.2 Unterpunkt/Hauptteil	
3.3 Unterpunkt/Hauptteil	
3. Fazit	S.15
4. Anhang	S. 16
5. Literaturverzeichnis	S. 17
6. Selbstständigkeitserklärung	S. 18

Beantwortung und kritische
Analyse der Fragestellung
unter Berücksichtigung von
Fachliteratur



3. WIE BAUE ICH MEINE FACHARBEIT AUF?

Inhaltsverzeichnis

1. Einleitung	S.3
2. Hauptteil	S.4
2.1 Unterpunkt/Hauptteil	
2.2 Unterpunkt/Hauptteil	
3.3 Unterpunkt/Hauptteil	
3. Fazit	S.15
4. Anhang	S. 16
5. Literaturverzeichnis	S. 17
6. Selbstständigkeitserklärung	S. 18

Zusammenfassung der Ergebnisse/Beantworten der Fragestellung

Evtl. Hinweis auf offene Fragen, die noch bestehen bleiben/Probleme, die aufgetaucht sind



3. WIE BAUE ICH MEINE FACHARBEIT AUF?

Inhaltsverzeichnis

1. Einleitung	S.3
2. Hauptteil	S.4
2.1 Unterpunkt/Hauptteil	
2.2 Unterpunkt/Hauptteil	
3.3 Unterpunkt/Hauptteil	
3. Fazit	S.15
4. Anhang	S. 16
5. Literaturverzeichnis	S. 17
6. Selbstständigkeitserklärung	S. 18

Material, das zum Verständnis der Facharbeit nötig ist, aber zu viel Platz im Text wegnimmt.
z.B. Bilder,
Umfrageergebnisse,
Grafiken, längere
Textauszüge...



3. WIE BAUE ICH MEINE FACHARBEIT AUF?

Inhaltsverzeichnis

1. Einleitung	S.3
2. Hauptteil	S.4
2.1 Unterpunkt/Hauptteil	
2.2 Unterpunkt/Hauptteil	
3.3 Unterpunkt/Hauptteil	
3. Fazit	S.15
4. Anhang	S. 16
5. Literaturverzeichnis	S. 17
6. Selbstständigkeitserklärung	S. 18

Alphabetische Auflistung
aller genutzten Quellen
→ Siehe **Leitfaden** sowie
Informationsveranstaltung
Recherchieren und Zitieren



3. WIE BAUE ICH MEINE FACHARBEIT AUF?

Inhaltsverzeichnis

1. Einleitung	S.3
2. Hauptteil	S.4
2.1 Unterpunkt/Hauptteil	
2.2 Unterpunkt/Hauptteil	
3.3 Unterpunkt/Hauptteil	
3. Fazit	S.15
4. Anhang	S. 16
5. Literaturverzeichnis	S. 17
6. Selbstständigkeitserklärung	S. 18

„Hiermit versichere ich, dass ich die Facharbeit selbstständig verfasst habe, dass keine anderen Quellen und Hilfsmittel als die angegebenen benutzt und die Stellen der Arbeit, die anderen Werken dem Wortlaut oder Sinn nach entnommen sind, in jedem Fall unter Angabe der Quelle als Entlehnung kenntlich gemacht worden sind.“






3. WIE BAUE ICH MEINE FACHARBEIT AUF?

- Einleitung, Hauptteil und Fazit müssen a) aufeinander Bezug nehmen b) zum Titel der Facharbeit passen



3. WIE BAUE ICH MEINE FACHARBEIT AUF?

Inhaltsverzeichnis

	1. Einleitung	S.3
	2. Wie haben sich die Ideale des American Dream unter Donald Trump verändert?	S.4
	2.1 Die Ideale des American Dream	
	2.2 Donald Trumps Politik: Politische Ziele und Wahlversprechen	
	2.3 Obamas Politik: Politische Ziele und Wahlversprechen	
	2.3 Vergleich zwischen dem Ideal des American Dream und Trumps Politik	
	2.4 Gibt es auch einen German Dream?	
	3. Fazit	S.15
	4. Anhang (z.B. Auszug aus den Bill of Rights, Screenshots von Trumps Tweets)	S. 16
	5. Literaturverzeichnis	S. 17
	6. Selbstständigkeitserklärung	S. 18



WIE SETZT SICH DIE FACHARBEITSNOTE ZUSAMMEN?



4. WIE SETZT SICH DIE FACHARBEITSNOTE ZUSAMMEN?

1. Formale Aspekte (u.a. *Ist die Arbeit vollständig? Sind Zitate exakt/Quellenangaben genannt? Ist die Arbeit sprachlich und grammatikalisch korrekt? [...]*)

2. Darstellung und gedanklicher Aufbau (u.a. *Ist die Arbeit themengerecht und logisch gegliedert („roter Faden“)? [...]*)

3. Arbeitsweise (u.a. *Werden Fachbegriffe beherrscht? Wurden ausreichend Material beschaffen und dieses kritisch ausgewertet? [...]*)

4. Ertrag der Arbeit (u.a. *Kommt die Arbeit zu vertieften, kritischen Einsichten? [...]*)

→ Für eine **detaillierte Auflistung der Bewertungskriterien, siehe Leitfaden**



**WELCHE FRISTEN UND TERMINE
MUSS ICH BEACHTEN?**



5. WELCHE FRISTEN UND TERMINE MUSS ICH BEACHTEN?

- Bis 03.12.21 Informationen einholen über Besonderheiten in den Fächern und Kursen
- 03.12.21 (6. Std) Abgabe der Facharbeitswahlzettel
- 06.12.21 (3./4. Std) Informationsveranstaltung „Recherchieren und Zitieren“
- bis 23.12.21 2 Beratungsgespräche mit Fachlehrer zur Themenfindung und Materialsuche
- 14.01.22 Abgabe des verbindlichen Themas beim Fachlehrer
- Februar 22 Informationsveranstaltung „Formatieren“
- 14.1-02.3.22 Produktionsphase
- 02.03.22 Abgabe der Facharbeit (1x ausgedruckt im Schnellhefter, 1x USB-Stick) bei Frau Müller → Attestpflicht bei unpünktlicher Abgabe !

- Betreuende/r Fachlehrer/-in immer ein wichtiger Ansprechpartner, aber: Hauptverantwortung für das Gelingen der Arbeit liegt in eurer Hand!



FRAGEN ZUR FACHARBEIT?!



GESCHAFFT...

**Viel Erfolg beim Erstellen eurer
Facharbeit! 😊**

